Randstad Marketing
MONAT JAHR

Wie tickt Ihr Markt?

Regionale Arbeitsmarktanalyse für UNTERNEHMEN in Böblingen
Lagermitarbeiter

randstad

partner for talent.

Ausgewählte Qualifikationen: Diese Berufe werden gemeinsam betrachtet.

Qualifikationen in der Auswahl

- Lagerhelfer (m/w/d)
- Fachkraft Lagerlogistik (m/w/d)
- Lagerauffüller Laden und Kaufhaus (m/w/d)

Die Lage vor Ort: Pendler und Einzugsgebiet

Lage: Wie ist die Region strukturiert?

Der Landkreis Böblingen kann als **suburban** klassifiziert werden und liegt in direkter Nachbarschaft zur Metropolregion Stuttgart.

- Entfernung: 30 km
- Fahrzeit: 45 Minuten
- Analysegebiet

Einpendler: Wo wohnen die Arbeitskräfte?

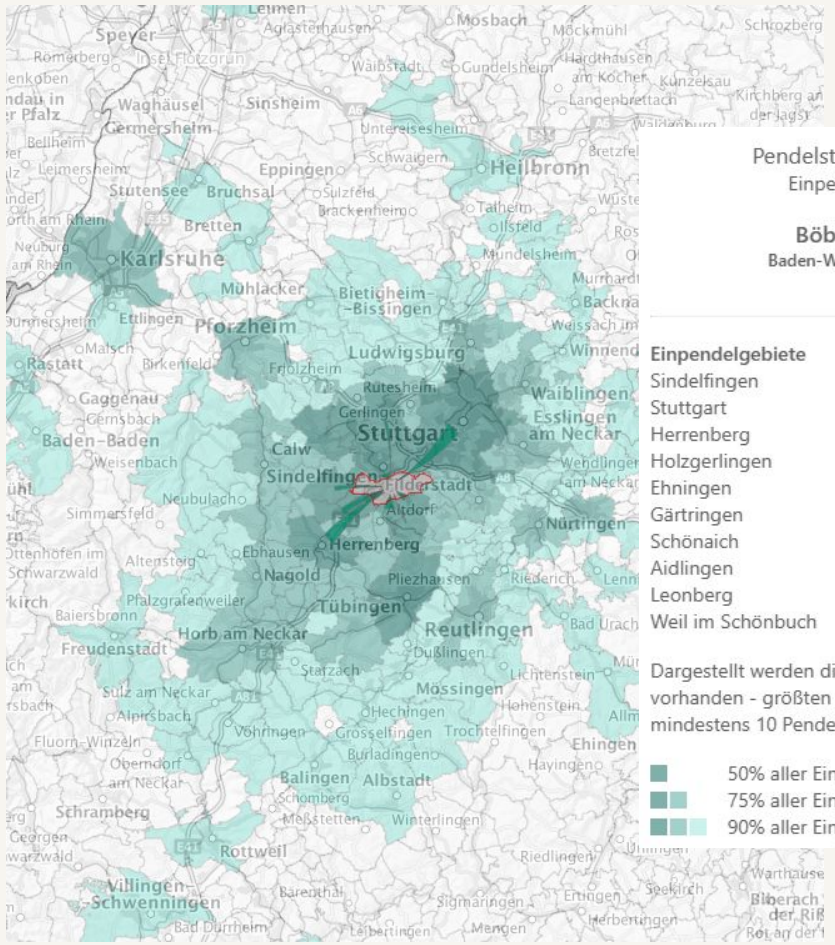

Pendelströme 2023
Einpendelnde

Böblingen
Baden-Württemberg

Einpendelgebiete	Pendelnde	Km
Sindelfingen	4.493	3,6
Stuttgart	4.485	15,2
Herrenberg	1.757	14,5
Holzgerlingen	1.269	4,9
Ehningen	894	6,1
Gärtringen	894	10,1
Schönaich	885	4,4
Aidlingen	736	10,4
Leonberg	722	12,1
Weil im Schönbuch	707	7,7

Dargestellt werden die 10 - soweit vorhanden - größten Einpendelströme ab mindestens 10 Pendelnden.

- 50% aller Einpendelnden
- 75% aller Einpendelnden
- 90% aller Einpendelnden

Quellen: Randstad Kartentool | Statistische Ämter der Länder - Pendleratlas Deutschland

Ein erster Überblick: Verfügbarkeit vor Ort

Zeitliche Entwicklung der Knappheit/Verfügbarkeit

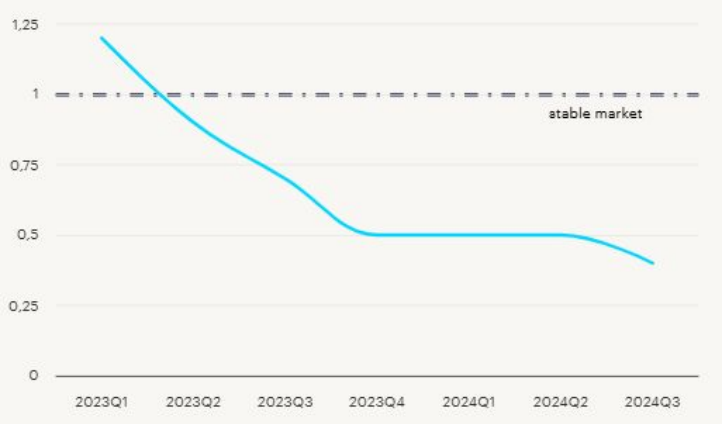

Verfügbarkeitskarte

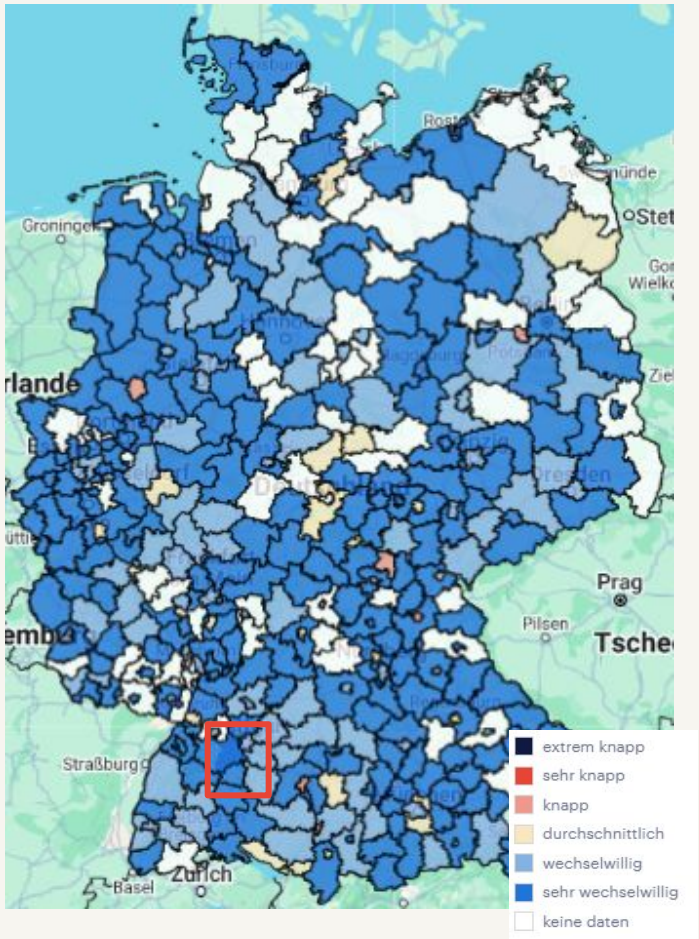

Kalkuliertes Bewerberpotenzial

0,4 = **897** : **2.243**

stark verfügbar — **Stellenanzeigen** — Bewerberpotenzial

6,4%* → **114** arbeitslos

→ **2.099** wechselwillige Beschäftigte

Quelle: Randstad Market Insights-Tool | Zeitraum: letzte sechs Monate
*Annahme: die Arbeitslosenquote vor Ort im gewählten Beruf entspricht dem generellen bundesweiten Wert (6,4%)

Wer sucht noch? Details zu Wettbewerb und Konditionen

Top 10 Unternehmen

Arbeitgeber	Nachfrage
Amazon.com, Inc	35
KUEHNE + NAGEL	25
Kühne + Nagel (AG & Co.) KG	16
E. Schmidt GmbH & Co. KG	8
Autohaus Weeber GmbH	7
Bäckerei und Konditorei Treiber GmbH	7
Ernst Granzow	6
Ernst Granzow GmbH & Co. KG	5
HTI ZEHNTER KG	5
hagebaucentrum Bolay GmbH & Co. KG	5

Jahresgehälter

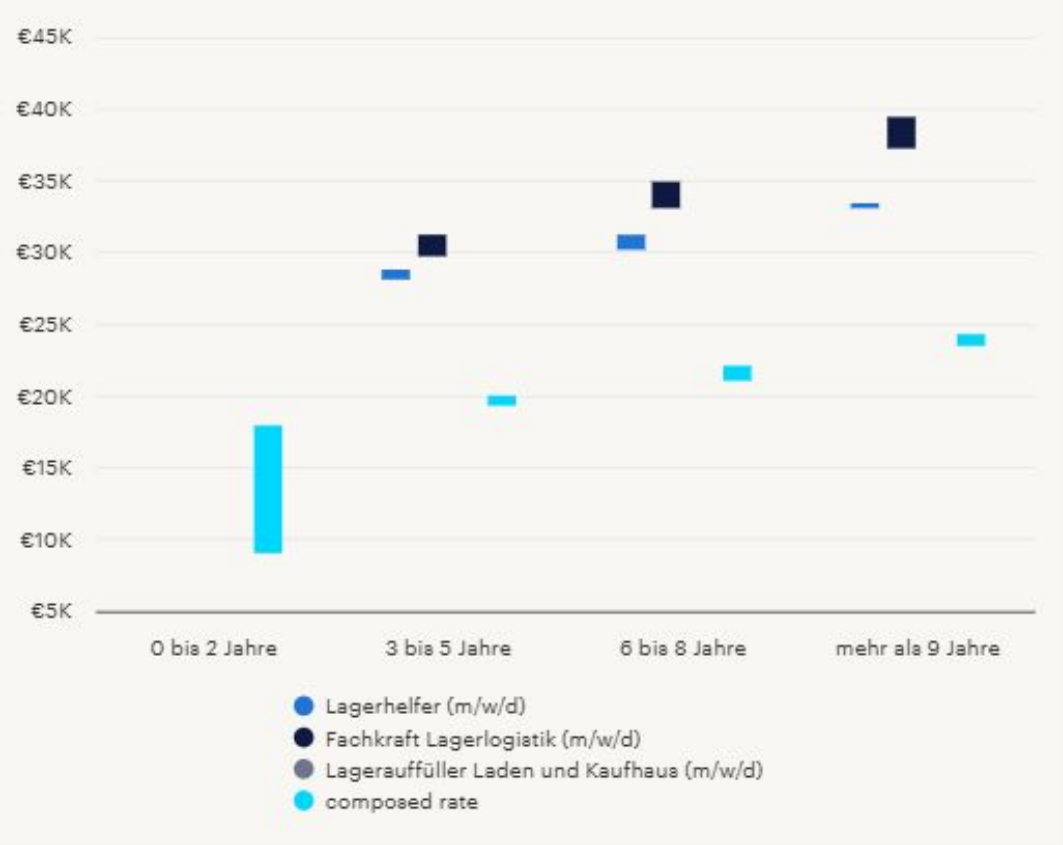

Quelle: Randstad Market Insights-Tool | Zeitraum: letzte sechs Monate
*Annahme: die Arbeitslosenquote vor Ort im gewählten Beruf entspricht dem generellen bundesweiten Wert (6,4%)

$ 2,011,344
Statistic Graph
$1,490.00

Methodik: Vergleich von Berufsgruppen/Qualifikationen

Berufsgruppen

- Lagerhelfer
- Fachkraft Lagerlogistik
- Lagerauffüller Laden und Kaufhaus

Quelle Bundesagentur für Arbeit
(Klassifikation der Berufe, 2010)

Ersteller: Bundesagentur für Arbeit
Hierarchie: mehrere Stufen
Aufbau: strukturiert nach Branchen
Daten: Arbeitssuchende, Beschäftigte

Quelle Market IQ

Ersteller: Textkernel
Hierarchie: keine
Aufbau: keine Strukturierung
Daten: Stellenanzeigen, Unternehmen

Basis Auswertung: ISCO 2008
(International Standard Classification of Occupations, 2008)

Ersteller: Internationale Arbeitsorganisation (ILO)
Hierarchie: mehrere Stufen
Aufbau: strukturiert nach Tätigkeiten
Daten: keine Daten, nur Vergleichsbasis

Methodik

Um Daten auf Basis verschiedener Quellen miteinander vergleichen zu können werden diese zunächst auf eine Ebene gebracht. Die daraus resultierenden Berufsgruppen sind Grundlage der Analyse, insbesondere bei der Ermittlung der Knappheit.

Methodik: Ermittlung der Knappheit bzw. Verfügbarkeit

Einflussfaktoren/Berechnung

$$Knappheit^{*} = \frac{offene\ Stellen/Jobs\ (=Nachfrage)}{Arbeitssuchende\ (=Angebot)}$$

$$\begin{array}{ll} & Kurzzeitarbeitslose\ (max.\ 6\ Monate\ arbeitslos) \\ + & Wechselwillige\ Beschäftigte\ (ca.\ 6{,}9\%\ der\ Beschäftigten) \\ \hline = & Arbeitssuchende \end{array}$$

$$offene\ Stellen = Stellenanzeigen\ (ohne\ doppelte\ Veröffentlichungen)$$

Klassifizierung/Bedeutung der Farben

extrem knapp	(ab 4,0)
sehr knapp	(2,0 bis < 4,0)
knapp	(1,2 bis < 2,0)
mittelmäßig	(0,8 bis < 1,2)
verfügbar	(0,5 bis < 0,8)
stark verfügbar	(bis 0,4)
zu wenig Daten	

*Gemeint ist hier der Indikator für Knappheit bzw.Verfügbarkeit.

Weitere Services/Ansprechpartner

Weitere Service- & Analyse-Pakete

- **Standard**
  Die individuell zugeschnittene Marktanalyse basiert auf verschiedenen Quellen und liefert konkrete Einblicke in die Marktsituation vor Ort.

- **Premium**
  Unsere Arbeitsmarkt-Spezialisten bewerten die Situation und leiten daraus Vorschläge für Maßnahmen ab.

- **Premium Plus**
  Im Rahmen eines Meetings stellen wir Ihnen die Ergebnisse vor, interpretieren Sie und nutzen die Tools um weitere Fragen von Ihnen zu lösen.

Ansprechpartner

Björn Flier
Manager Client Solutions
Client Solutions

+49 1525 450 5692

arbeitsmarktanalysen@randstad.de
www.randstad.de

Randstad Gruppe Deutschland in Zahlen

1,648 (2024)
Milliarden € Umsatz.

419 Niederlassungen
(inkl. 168 Inhouse Projekte bei Kunden)
in 291 Städten.

Stand: Feb. 2025

2.390
interne Mitarbeiter

25.700
Mitarbeiter im Kundeneinsatz (Ø/Woche).

8.200 (aktive)
Kunden.

$ 2,011,344
Statistic Graph
$1,490.00